

Mise à disposition d'Office Pro Lycées utilisant l'ENT MonBureauNumerique.fr

CREATION DU COMPTE	1
ACTIVATION DU COMPTE	3
ACTIVATION DE LA LICENCE OFFICE SUR LE PC 4.0	4
TELECHARGEMENT D'OFFICE POUR D'AUTRES ORDINATEURS	5
OUBLI DE MOT DE PASSE	7

INTRODUCTION

La région Grand Est met à disposition des lycéens le pack Microsoft Office Pro selon les conditions suivantes : 15 téléchargements maximum répartis par type de périphérique :

- 5 PC/MAC,
- 5 smartphones,
- 5 tablettes.

CONDITIONS

IMPORTANT, pour pouvoir bénéficier de cette offre, votre lycée doit :

- **Utiliser l'ENT MonBureauNumerique.fr** (Si votre lycée n'utilise pas cet ENT, votre lycée doit contacter le PHARE).
- **Avoir activé la messagerie externe** (opération réalisée par l'administrateur ENT de votre lycée – cf annexe technique – après accord du chef d'établissement).

CREATION DU COMPTE

Veuillez-vous connecter sur le site « <https://office-grandest.numerique-educatif.fr/> » :

Microsoft Office pour les lycées

La Région Grand Est propose à tous les lycéens des établissements de la région de disposer durant leur scolarité au lycée de la suite Office gratuitement.
 Cette suite logicielle est également mise à disposition des personnels administratifs et enseignants des lycées.

- Si votre lycée utilise l'ENT « Mon Bureau Numérique », vous devez d'abord vous inscrire en cliquant [ici](#).
- Si votre lycée n'utilise pas cet ENT, votre lycée doit contacter le service Numérique Educatif

Veuillez cliquer sur le lien « vous devez d'abord vous inscrire en cliquant [ici](#) ».

Un formulaire d'inscription vous est alors présenté :

Inscription

Vous pouvez télécharger le guide d'inscription en cliquant [ici](#)

Civilité M Mme Mlle

Nom

Prénom

Mot de passe
 minimum 8 caractères, dont au moins une majuscule, une minuscule, un chiffre et un caractère parmi !@`*+-&()\$_=-

Confirmation

Email @monbureaunumerique.fr ▼
 Inscription réservée aux utilisateurs d'un de ces services de messagerie.

Lycée Sélectionner votre ville ▼

Profil Eleve Enseignant Personnel Administratif

En validant mon inscription, je certifie être un élève d'un lycée de la Région Grand Est.

S'inscrire

Il est nécessaire de remplir tous les champs et ensuite de cliquer sur le bouton « S'inscrire ».
 L'email renseigné doit être celui de l'ENT MonBureauNumerique.fr. Pour connaître votre mail, connectez-vous à l'ENT MonBureauNumérique.fr, puis cliquez à côté de votre nom-prénom.
 Un email vous sera alors transmis avec un lien permettant d'activer votre compte.

Bonjour Prénom NOM ,

Vous vous êtes inscrit pour le téléchargement d'Office Pro, votre identifiant est : pnom

Pour activer votre compte, il vous suffit de cliquer sur le lien suivant :

<https://office-grandest.numerique-educatif.fr/Register/Activation/>

Veillez agréer, Madame, Monsieur, l'assurance de nos sentiments les meilleurs.

Région Grand Est

ACTIVATION DU COMPTE

Veillez cliquer sur le lien que vous avez reçu par mail.

Vous serez alors redirigé vers le site et un message de la bonne activation apparaît :

Votre compte a bien été activé, vous pouvez maintenant vous connecter :

Connexion

Identifiant

Mot de passe

Saisissez l'identifiant communiqué par mail et le mot de passe saisi lors de l'inscription. Cliquez sur connexion.

Vous êtes alors invité à valider les conditions générales d'utilisation en cliquant sur « J'accepte ce service » puis cliquer sur le bouton « Sauvegarder ».

Conditions générales d'utilisation du site

La Région Grand Est met à votre disposition la suite logiciels Microsoft Office Pro. À cette fin, elle doit fournir à la société Microsoft vos prénom, nom et identifiant pour le contrôle de la bonne attribution des licences. Dans le cadre des accords entre la Région Grand Est et Microsoft et dans le respect de la loi informatique et libertés, ces informations ne seront pas utilisées par Microsoft ou ses partenaires à des fins commerciales ou de prospection.

La Région Grand Est se garde le droit de désactiver, à tout moment, tout compte comportant des informations erronées, ou d'un élève/personnel ayant quitté les lycées de la région, ou d'arrêter la mise à disposition de la solution.

Si vous souhaitez bénéficier de cette offre, merci de cliquer sur "J'accepte d'utiliser ce service".

Si vous ne souhaitez pas que vos identifiants soit transmis à Microsoft, vous ne pourrez pas bénéficier de l'offre Office Pro.

J'accepte d'utiliser ce service

Sauvegarder

Une fois les conditions acceptées, vous devrez attendre **au maximum 30 minutes** le temps que le service crée votre compte chez Microsoft et active vos licences.

ACTIVATION DE LA LICENCE OFFICE SUR LE PC 4.0

Lorsque le compte est activé, si vous êtes connectés à <https://office-grandest.numerique-educatif.fr/>
Vous voyez apparaitre l'identifiant de votre compte Microsoft au bas de l'écran.

Choisir une action :

Télécharger Office Pro

Gérer mon compte

Informations pratiques :

Le téléchargement d'Office sera disponible 30 minutes maximum après la validation des conditions d'utilisation.

Pour vous connecter sur le site de Microsoft, votre identifiant est **pnom@numerique-educatif.fr**

Office est préinstallé sur l'ordinateur 4.0 fournis par la région Grand Est, il n'est donc pas nécessaire de cliquer sur **Télécharger Office Pro**, cependant il faut l'activer.

Depuis le PC 4.0, lorsque vous ouvrez un des produits office, l'écran suivant apparait, cliquer sur **Se connecter**.



Connectez-vous pour configurer Office



Utilisez votre adresse de courrier habituelle



Bénéficiez d'un espace de stockage en ligne gratuit



Utilisez votre compte pour installer Office sur d'autres appareils

Connectez-vous avec votre compte Microsoft personnel, professionnel ou scolaire



Se connecter

Créer un compte

Il faut alors saisir l'identifiant de votre compte Microsoft « IDENTIFIANT@numerique-educatif.fr »



Activer Office


jean.dupont@numerique-educatif.fr

Veuillez entrer une clé de produit à la place

Vous n'avez pas encore de compte ? [Créez-en un !](#)

Suivant

Cliquer sur **Suivant**, puis saisir le mot de passe associé à ce compte.

 Microsoft

jean.dupont@numerique-educatif.fr

Entrez le mot de passe

[J'ai oublié mon mot de passe](#)

[Se connecter avec un autre compte](#)

Cliquer sur **Se connecter**.

La licence est désormais active, un message vous informe du bon déroulé de la procédure.

Vous voilà prêt !

Votre compte a été ajouté avec succès. Vous avez maintenant accès aux applications et aux services de votre organisation.

TELECHARGEMENT D'OFFICE POUR D'AUTRES ORDINATEURS

Veuillez-vous connecter sur le site « <https://office-grandest.numerique-educatif.fr/> »

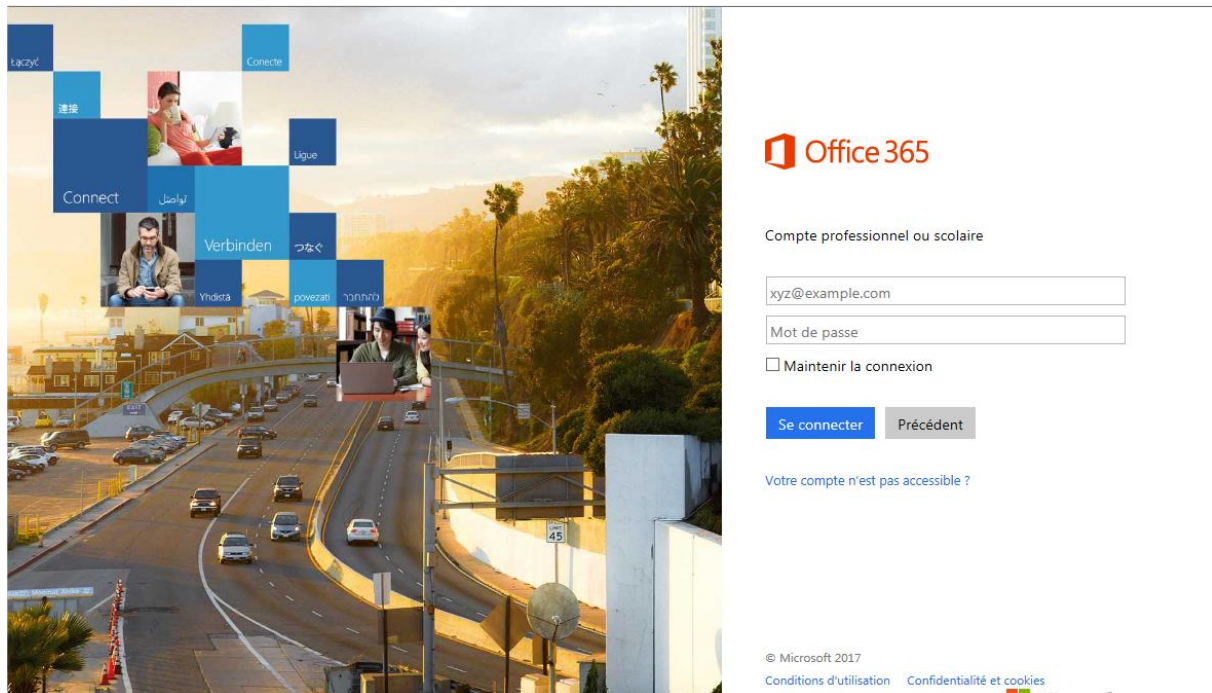
Vous pourrez alors accéder au site de téléchargement d'Office Pro en cliquant sur « Télécharger Office Pro » :

Choisir une action :

Informations pratiques :
Le téléchargement d'Office n'est possible que 30 minutes maximum après la validation des conditions d'utilisation.
Pour vous connecter sur le site de Microsoft, votre identifiant est `pnom@numerique-educatif.fr`

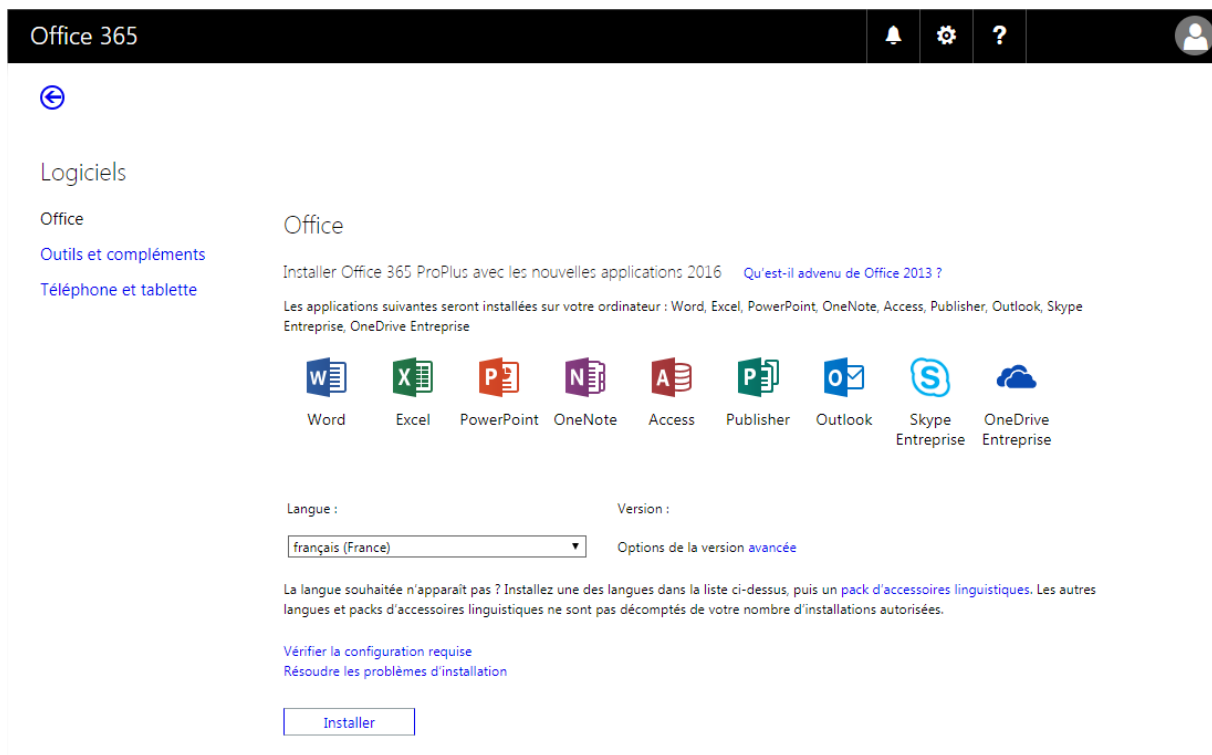
Le bouton restera inactif tant que votre licence n'aura pas été activée.

Une nouvelle fenêtre s'ouvrira sur le site de Microsoft :



La connexion se fait avec l'identifiant précédent suffixé de @numerique-educatif.fr et le même mot de passe que précédemment.

Vous aurez alors accès au téléchargement d'Office :



Il est possible que votre compte ne soit pas actif immédiatement. Nous vous invitons ainsi à retenter la connexion plus tard.

OUBLI DE MOT DE PASSE

En cas d'oubli de mot de passe, une procédure a été mise en œuvre pour récupérer le mot de passe de la plateforme. Cette fonctionnalité est présente sur la page de connexion d'Office Grand Est, en cliquant sur le lien « Mot de passe oublié ? » :

Grand Est
ALSACE CHAMPAGNE-ARDENNE LORRAINE

Accueil Connexion

Microsoft Office pour les lycées

La Région Grand Est propose à tous les lycéens des établissements de la région de disposer durant leur scolarité au lycée de la suite Office gratuitement.
Cette suite logicielle est également mise à disposition des personnels administratifs et enseignants des lycées.

- Si votre lycée utilise l'ENT « Mon Bureau Numérique », vous devez d'abord vous inscrire en cliquant [ici](#).
- Si votre lycée n'utilise pas cet ENT, votre lycée doit contacter le service Numérique Educatif

Connexion

Identifiant

Mot de passe

Vous serez alors invité à saisir votre identifiant :

Grand Est
ALSACE CHAMPAGNE-ARDENNE LORRAINE

Accueil Connexion

Réinitialisation de mot de passe

Pour pouvoir réinitialiser votre mot de passe, votre compte doit posséder une adresse e-mail de secours valide.

Identifiant

Vous serez ensuite invité à saisir votre adresse mail (celle renseignée lors de l'inscription) :

Réinitialisation de mot de passe

Pour pouvoir générer votre nouveau mot de passe, il faut au préalable avoir saisi une adresse e-mail de secours valide. Dans le cas contraire, contactez l'administrateur de votre établissement.

Identifiant

E-mail de secours

Vous recevrez alors un mail avec les informations pour se connecter à nouveau à la plateforme.

Note : Il n'est pas possible de réinitialiser le mot de passe sur la plateforme de Microsoft car le mot de passe Microsoft est le même que celui du site Office Grand Est. Il faut donc réinitialiser le mot de passe sur le site Office Grand Est selon la procédure ci-dessus.